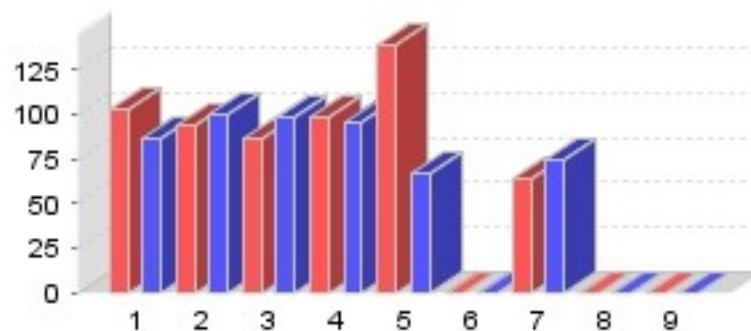
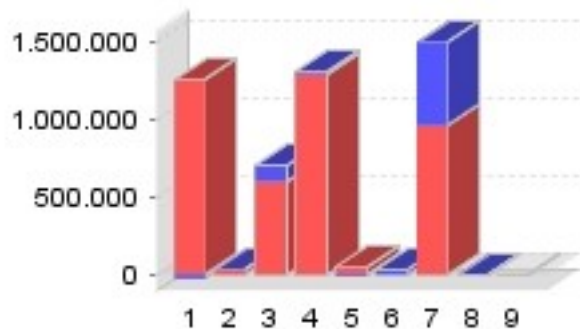


ESTADO DE EJECUCIÓN DEL PRESUPUESTO (RESUMEN DE CAPITULOS)

Periodo: -

ESTADO DE EJECUCIÓN DEL PRESUPUESTO DE INGRESOS

Capítulo	A	B	C	D	E		F	G	H	I	
	Previsiones Iniciales	Modificaciones	Previsiones Definitivas (A + B)	Derechos Netos	Estado de Ejecución (C - D)	Porc. (%)	Ingresos Realizados	Devoluciones de Ingreso	Recaudación Líquida (F - G)	Estado de Ejecución (D - H)	Porc. (%)
1 Impuestos directos	1.226.970,07 €	0,00 €	1.226.970,07 €	1.254.611,21 €	-27.641,14 €	102,25	1.092.795,66 €	748,83 €	1.092.046,83 €	162.564,38 €	87,04
2 Impuestos indirectos	32.000,00 €	0,00 €	32.000,00 €	30.023,57 €	1.976,43 €	93,82	30.023,57 €	0,00 €	30.023,57 €	0,00 €	100,00
3 Tasas, precios públicos y otros ingresos	697.250,00 €	0,00 €	697.250,00 €	601.500,84 €	95.749,16 €	86,27	591.771,90 €	3.942,94 €	587.828,96 €	13.671,88 €	97,73
4 Transferencia corrientes	1.301.872,75 €	3.178,60 €	1.305.051,35 €	1.293.374,97 €	11.676,38 €	99,11	1.245.098,23 €	1.723,26 €	1.243.374,97 €	50.000,00 €	96,13
5 Ingresos patrimoniales	31.500,00 €	0,00 €	31.500,00 €	43.699,24 €	-12.199,24 €	138,73	29.336,71 €	247,68 €	29.089,03 €	14.610,21 €	66,57
6 Enajenación de inversiones reales	23.062,52 €	0,00 €	23.062,52 €	0,00 €	23.062,52 €	0,00	0,00 €	0,00 €	0,00 €	0,00 €	0,00
7 Transferencias de capital	1.317.379,77 €	185.016,93 €	1.502.396,70 €	962.194,09 €	540.202,61 €	64,04	737.968,23 €	20.030,26 €	717.937,97 €	244.256,12 €	74,61
8 Activos financieros	100,00 €	0,00 €	100,00 €	0,00 €	100,00 €	0,00	0,00 €	0,00 €	0,00 €	0,00 €	0,00
9 Pasivos financieros	0,00 €	0,00 €	0,00 €	0,00 €	0,00 €	0,00	0,00 €	0,00 €	0,00 €	0,00 €	0,00
Total Ingresos:	4.630.135,11 €	188.195,53 €	4.818.330,64 €	4.185.403,92 €	632.926,72 €	87,00	3.726.994,30 €	26.692,97 €	3.700.301,33 €	485.102,59 €	88,00



■ Derechos Netos
■ Pendiente Reconocer

■ % Ejec. Derechos / Previsiones
■ % Recaudación Líquida / Previsiones

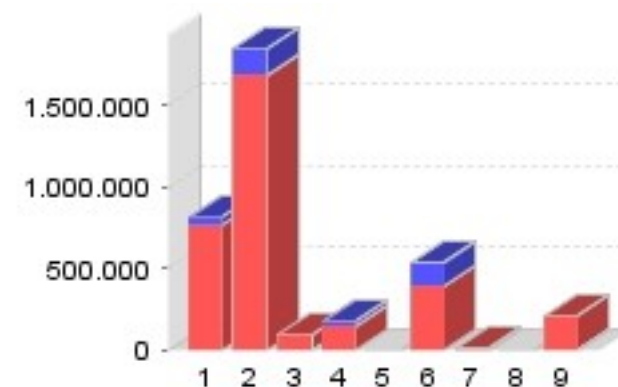
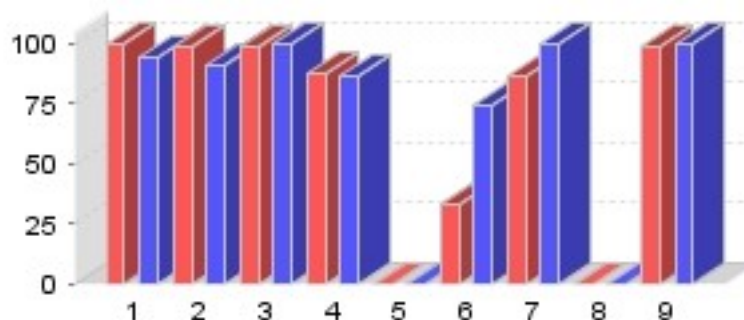
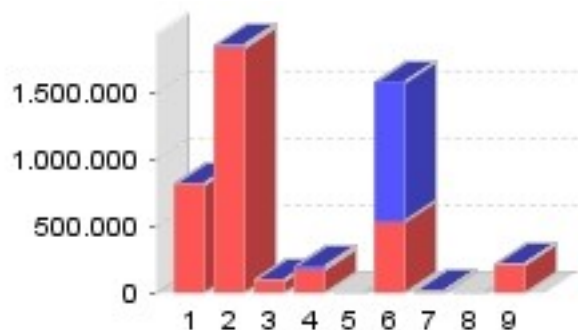
■ Recaudación Líquida
■ Pendiente Reconocer

ESTADO DE EJECUCIÓN DEL PRESUPUESTO (RESUMEN DE CAPITULOS)

Periodo: -

ESTADO DE EJECUCIÓN DEL PRESUPUESTO DE GASTOS

Capítulo	A	B	C	D	E	F	G		H	I	J	K	
	Créditos Iniciales	Modificaciones	Créditos Totales (A + B)	Gastos Autorizados	Gastos Comprometidos	Obligaciones Reconocidas	Estado de Ejecución (C - F)	Porc. (%)	Pagos Realizados	Reintegro de Pagos	Pagos Líquidos (H - I)	Estado de Ejecución (F - J)	Porc. (%)
1 GASTOS DE PERSONAL	919.576,96 €	-100.335,45 €	819.241,51 €	817.357,00 €	817.357,00 €	817.357,00 €	1.884,51 €	99,77	769.832,92 €	0,00 €	769.832,92 €	47.524,08 €	94,19
2 GASTOS CORRIENTES EN	1.693.334,25 €	166.034,54 €	1.859.368,79 €	1.847.021,48 €	1.847.021,48 €	1.847.021,48 €	12.347,31 €	99,34	1.692.113,06 €	0,00 €	1.692.113,06 €	154.908,42 €	91,61
3 GASTOS FINANCIEROS	119.435,60 €	-25.000,00 €	94.435,60 €	93.876,99 €	93.876,99 €	93.876,99 €	558,61 €	99,41	93.876,99 €	0,00 €	93.876,99 €	0,00 €	100,00
4 TRANSFERENCIAS CORRIENTES	175.500,00 €	26.787,76 €	202.287,76 €	177.049,02 €	177.049,02 €	177.049,02 €	25.238,74 €	87,52	152.602,37 €	0,00 €	152.602,37 €	24.446,65 €	86,19
6 INVERSIONES REALES	1.413.902,09 €	174.208,68 €	1.588.110,77 €	532.125,97 €	532.125,97 €	532.125,97 €	1.055.984,80 €	33,51	396.428,44 €	0,00 €	396.428,44 €	135.697,53 €	74,50
7 TRANSFERENCIAS DE CAPITAL	7.500,00 €	0,00 €	7.500,00 €	6.492,36 €	6.492,36 €	6.492,36 €	1.007,64 €	86,56	6.492,36 €	0,00 €	6.492,36 €	0,00 €	100,00
8 ACTIVOS FINANCIEROS	0,00 €	0,00 €	0,00 €	0,00 €	0,00 €	0,00 €	0,00 €	0,00	0,00 €	0,00 €	0,00 €	0,00 €	0,00
9 PASIVOS FINANCIEROS	262.939,89 €	-53.500,00 €	209.439,89 €	207.772,05 €	207.772,05 €	207.772,05 €	1.667,84 €	99,20	207.772,05 €	0,00 €	207.772,05 €	0,00 €	100,00
Total Gastos:	4.592.188,79 €	188.195,53 €	4.780.384,32 €	3.681.694,87 €	3.681.694,87 €	3.681.694,87 €	1.098.689,45 €	77,00	3.319.118,19 €	0,00 €	3.319.118,19 €	362.576,68 €	90,00



ESTADO DE EJECUCIÓN DEL PRESUPUESTO (RESUMEN DE CAPITULOS)

Periodo: -

COMPARATIVA INGRESOS - GASTOS

	A	B	C	D	E	F	G		H	I	J	K	
Comparativa	Prev. Iniciales ----- Créditos Inic.	Modificaciones	Prev. Definitivas ----- Créditos Totales	Gastos Autorizados	Gastos Comprometidos	Derechos Netos ----- Oblig. Reconocidas	Estado de Ejecución (C - F)	Porc. (%)	Estado de Ejecución (C - F)	Devolución Ing. ----- Reintegro Pagos	Recaud. Líquid. ----- Pagos Líquidos	Estado de Ejecución (F - J)	Porc. (%)
Total Ingresos:	4.630.135,11 €	188.195,53 €	4.818.330,64 €			4.185.403,92 €	632.926,72 €	87,00	3.726.994,30 €	26.692,97 €	3.700.301,33 €	485.102,59 €	88,00
Total Gastos:	4.592.188,79 €	188.195,53 €	4.780.384,32 €	3.681.694,87 €	3.681.694,87 €	3.681.694,87 €	1.098.689,45 €	77,00	3.319.118,19 €	0,00 €	3.319.118,19 €	362.576,68 €	100,00
Diferencia:	37.946,32 €	0,00 €	37.946,32 €	3.681.694,87 €	3.681.694,87 €	503.709,05 €	-465.762,73 €	174,00	407.876,11 €	26.692,97 €	381.183,14 €	122.525,91 €	75,00